

DENTÉmax

 **PIONEER**

NOUVEAU




P8723



La meilleure marge en conditions froides de début de cycle

CARACTÉRISTIQUES

- > PLANTE : typée grain
- > PORT : dressé
- > INSERTION ÉPIS : centrée à haute
- > PROGRAMMATION DE L'ÉPI : flexible
- > HELMINTHOSPORIOSE : PS
- > TOLÉRANCE À LA VERSE : TPS
- > IMPLANTATION EN CONDITIONS DIFFICILES : adaptée
- > TENUE DE TIGE : TPS
- > ÉMERGENCE : TPS*

		
Nombre de rangs : 16	Nombre de grains / rang : 28 à 30	PMG : 280 g à 320 g
Composantes rendement grain		

PERFORMANCE

Nombre d'années	Nombre de lieux	Avantage humidité (%)
2	47	+ 0,20




Source Pioneer® : En comparaison avec les témoins du marché.

AVANTAGE
+ 5,67 q/ha
RENDEMENT

POSITIONNEMENT

Adaptation au contexte climatique


Comportement EnClass®


STADE			
STRESS	Végétatif	Floraison	Remplissage
Froid	○○○	○○○	○○○
Chaleur	○○○	○○○	○○○
Hydrique	○○○	○○○	○○○

Dessiccation et Unités Chaleur

	Floraison Début de groupe		Dessiccation Très rapide
---	-------------------------------------	---	------------------------------------

 **Besoins en somme de températures (base 6)**

 Semis à la floraison : **875 UC**

 Semis à la récolte à 32 % d'humidité : **1 700 UC**

Adaptation au contexte hydrique

Potentiel parcelle

	Elevé (plus de 120 q/ha)	Bon (100 - 120 q/ha)	Moyen (70 - 100 q/ha)	Faible (inférieur à 70 q/ha)
Adaptation	○○○○	○○○○	○○○○	○○○
Densité Grain (gr/ha)	110 000	105 000	95 000	85 000

* : A confirmer ○ : Non recommandé ○○ : Moyennement adapté ○○○ : Adapté ○○○○ : Parfaitement adapté

TPS : Très Peu Sensible / PS : Peu Sensible / MS : Moyennement Sensible / AS : Assez Sensible / S : Sensible

PIONEER SEMENCES • 1131 Chemin de l'Enseigne • 31840 Aussonne • Tél. : 05 61 06 20 00 • www.pioneeretmoi.fr

PRÉCOCE
DENTÉ



Sem'@Xpert.

